

DEMONSTRAÇÕES CONTÁBEIS EM 31 DE DEZEMBRO DE 2025 E 2024

MARÇO/2026

Conteúdo

RELATÓRIO DOS AUDITORES INDEPENDENTES SOBRE AS DEMONSTRAÇÕES CONTÁBEIS

DEMONSTRAÇÕES CONTÁBEIS EM 31 DE DEZEMBRO DE 2025 E 2024

Balanco Patrimonial

Demonstração do Resultado do Exercício

Demonstração do Resultado Abrangente

Demonstração das Mutações do Patrimônio Líquido

Demonstração dos Fluxos de Caixa

NOTAS EXPLICATIVAS DA ADMINISTRAÇÃO ÀS DEMONSTRAÇÕES CONTÁBEIS EM 31 DE DEZEMBRO DE 2025 E 2024



EMPRESA MUNICIPAL DE INFORMÁTICA
BALANÇO PATRIMONIAL EM 31 DE DEZEMBRO DE 2025 E 2024
 (Expresso em reais)

| ATIVO | Nota | 2025 | | 2024 | | PASSIVO | Nota | 2025 | | 2024 | |
|-------------------------------|------|-------------------|-------------------|------|--|--|------|-------------------|-------------------|------|--|
| | | | | | | | | | | | |
| Circulante | | | | | | Circulante | | | | | |
| Caixa e equivalente de caixa | 3 | 12.441.405 | 9.791.573 | | | Fornecedores a pagar | 12 | 6.782 | 975.616 | | |
| Clientes | 4 | - | - | | | Salários e encargos a pagar | 13 | 448.945 | 427.553 | | |
| Estoques | 5 | 19.593 | 357.767 | | | Provisões trabalhistas | 14 | 5.608.898 | 5.608.898 | | |
| Tributos a recuperar | 6 | 3.228.280 | 2.188.524 | | | Obrigações sociais e fiscais a pagar | 15 | 1.288.173 | 1.386.116 | | |
| Adiantamentos concedidos | 7 | 298.445 | 249.289 | | | Outras obrigações a pagar | 16 | 407.153 | 2.099.174 | | |
| Outros créditos | 8 | 1.835.521 | 769.115 | | | | | | | | |
| | | 17.823.244 | 13.356.267 | | | | | 7.759.950 | 10.497.357 | | |
| Não Circulante | | | | | | Não Circulante | | | | | |
| Outros créditos | 8 | 2.305.128 | 2.305.128 | | | Obrigações sociais e fiscais parceladas | 17 | 1.987.398,08 | 2.372.398,08 | | |
| Depósitos judiciais e cauções | 9 | 6.189.784 | 6.189.784 | | | Provisões trabalhistas de longo prazo | 14 | 4.145.034 | 4.145.034 | | |
| Investimentos | | 8.116 | 8.116 | | | | | | | | |
| Imobilizado | 10 | 6.539.648 | 7.541.651 | | | | | | | | |
| Intangível | 11 | 978.063 | 1.470.623 | | | | | | | | |
| | | 16.020.740 | 17.515.303 | | | | | 6.132.433 | 6.517.433 | | |
| | | | | | | Patrimônio Líquido | 18 | | | | |
| | | | | | | Capital social | | 6.900.000 | 6.900.000 | | |
| | | | | | | Reservas de capital | | 5.271.493 | 5.271.493 | | |
| | | | | | | Lucros/prejuízos acumulados | | (6.766.712) | 1.435.118,72 | | |
| | | | | | | Resultado do exercício | | 14.546.820 | 250.168,15 | | |
| | | | | | | | | 19.951.601 | 13.856.780 | | |
| Total do Ativo | | 33.843.984 | 30.871.570 | | | Total do Passivo e Patrimônio Líquido | | 33.843.984 | 30.871.570 | | |

As notas explicativas são parte integrante das demonstrações contábeis


 Vitor Pavest
 Diretor Presidente


 Marcelo Guerra de Araújo Ferreira
 Contador
 CRC/PE-022352-0/0

EMPRESA MUNICIPAL DE INFORMÁTICA
 DEMONSTRAÇÃO DO RESULTADO
 EXERCÍCIOS FINDOS EM 31 DE DEZEMBRO DE 2025 E 2024
 (Expresso em reais)

| | Nota | 2025 | 2024 |
|--|------|---------------------|---------------------|
| Receita operacional líquida | 19 | 19.999.299 | 9.000.720 |
| Custos dos serviços prestados | 20 | (57.591.544) | (50.034.322) |
| Prejuízo bruto | | (37.592.245) | (41.033.602) |
| Despesa com pessoal e encargos | 21 | (26.375.292) | (19.402.959) |
| Sentenças judiciais | | (243.204) | - |
| Despesas gerais e administrativas | 22 | (12.327.532) | (8.257.624) |
| Despesas tributárias e contributivas | | (2.505) | (160.086) |
| Perdas com estoques | | (1.248) | - |
| Materiais de consumo | | (312.025) | (8.965) |
| Desincorporação de passivos | | 188.566 | 545.508 |
| Perda de ativos e incorporação de passivos | | (1.625.299) | (85.804) |
| Depreciações e amortizações | | (1.603.081) | (2.146.542) |
| Transferências financeiras recebidas do município | | 94.174.362 | 72.530.798 |
| Indenizações e restituições | | 72.817 | (1.832.514) |
| Resultado antes das receitas (despesas) financeiras líquidas e impostos | | 51.945.560 | 41.181.812 |
| | | 14.353.315 | 148.210 |
| Receitas Financeiras | | 471.267 | 324.491 |
| Despesas financeiras | | (277.762) | (222.533) |
| Resultado financeiro Líquido | | 193.506 | 101.958 |
| Resultado antes dos impostos | | 14.546.820 | 250.168 |
| Contribuição social | | - | - |
| Imposto de renda | | - | - |
| Resultado do exercício | | 14.546.820 | 250.168 |

As notas explicativas são parte integrante das demonstrações contábeis


 Vitor Pavese
 Diretor Presidente


 Marcelo Guerra de Araújo Ferreira
 Contador
 CRC: PE-022352-O/0

EMPRESA MUNICIPAL DE INFORMÁTICA
DEMONSTRAÇÃO DAS MUTAÇÕES DO PATRIMÔNIO LÍQUIDO
EXERCÍCIOS FINDOS EM 31 DE DEZEMBRO DE 2025 E 2024

(Expresso em reais)

| | Capital Social | Reserva de Capital | Lucros Acumulados | Total do Patrimônio Líquido |
|----------------------------------|----------------|--------------------|-------------------|-----------------------------|
| Saldos em 31 de dezembro de 2023 | 6.900.000 | 5.271.493 | 2.710.301 | 14.881.794 |
| Resultado do exercício | | | 250.168 | 250.168 |
| Ajustes de exercícios anteriores | | | (1.275.182) | (1.275.182) |
| Saldos em 31 de dezembro de 2024 | 6.900.000 | 5.271.493 | 1.685.287 | 13.856.780 |
| Resultado do exercício | | | 14.546.820 | 14.546.820 |
| Ajustes de exercícios anteriores | | | (8.451.999) | (8.451.999) |
| Saldos em 31 de dezembro de 2025 | 6.900.000 | 5.271.493 | 7.780.108 | 19.951.601 |

As notas explicativas são parte integrante das demonstrações contábeis



Vitor Pavese
Diretor Presidente




Marcelo Guerra de Araújo Ferreira
Contador
CRC: PE-022352-0/0


EMPREL EMPRESA MUNICIPAL DE INFORMÁTICA
DEMONSTRAÇÃO DOS FLUXOS DE CAIXA
EXERCÍCIOS FINDOS EM 31 DE DEZEMBRO DE 2025 E 2024

(Expresso em reais)

| | 2025 | 2024 |
|---|--------------------|--------------------|
| Fluxos de caixas das atividades operacionais: | | |
| Lucro líquido do exercício | 14.546.820 | 250.168 |
| Ajustes para reconciliar o resultado do exercício com os recursos provenientes de atividades operacionais: | | |
| Depreciação do imobilizado | 1.110.521 | 1.269.840 |
| Amortização do intangível | 492.560 | 876.702 |
| Ajustes de exercícios anteriores | (8.451.999) | - |
| Lucro líquido do exercício ajustado | 7.697.902 | 2.396.710 |
| Varição de ativos e de passivos operacionais: | | |
| Clientes | - | - |
| Estoques | 338.174 | (203.434) |
| Tributos a recuperar | (1.039.756) | (727.151) |
| Adiantamentos concedidos | (49.156) | (22.329) |
| Outros créditos | (1.066.407) | - |
| Despesas antecipadas | - | - |
| Fornecedores e contas a pagar | (968.834) | - |
| Salários e encargos a pagar | 21.392 | 985.250 |
| Obrigações sociais e fiscais a pagar | (1.316.389) | (998.038) |
| Imposto de renda e contribuição social | - | - |
| Obrigações sociais e fiscais parceladas | (385.000) | - |
| Outras obrigações a pagar | (473.575) | (361.019) |
| Provisões trabalhistas | - | - |
| | (4.939.552) | (1.326.721) |
| Fluxo de caixa líquido decorrente das atividades operacionais | 2.758.350 | 1.069.989 |
| Fluxo de caixa de atividades de investimentos | | |
| Aquisições de ativo intangível | - | - |
| Aquisições de ativo imobilizado | (108.518) | (2.333.919) |
| Fluxo de caixa decorrente das (aplicado nas) atividades de investimentos | (108.518) | (2.333.919) |
| Fluxo de caixa de atividades de financiamentos | | |
| Pagamento de empréstimos | - | - |
| Caixa líquido das atividades de financiamentos | - | - |
| Aumento (redução) de caixa e equivalentes de caixa | 2.649.833 | (1.263.930) |
| Caixa e equivalentes de caixa no início do exercício | 9.791.573 | 11.055.503 |
| Caixa e equivalentes de caixa no final do exercício | 12.441.405 | 9.791.573 |

As notas explicativas são parte integrante das demonstrações contábeis


Vitor Pavesi
Diretor Presidente


Marcelo Guerra de Araújo Ferreira
Contador
CRC: PE-022352-0/0

Emprel



EMPRESA MUNICIPAL DE INFORMÁTICA
DEMONSTRAÇÃO DOS LUCROS E PREJUÍZOS ACUMULADOS
EXERCÍCIOS FINDOS EM 31 DE DEZEMBRO DE 2025 E 2024
(Expresso em milhares de reais)

| | 2025 | 2024 |
|----------------------------------|---------------|-------------|
| Saldo inicial | 1.685.287 | 2.710.301 |
| Resultado líquido do exercício | 14.546.820,27 | 250.168,15 |
| Ajustes de exercícios anteriores | (8.451.999) | (1.275.182) |
| Saldo final | 7.780.108 | 1.685.287 |

As notas explicativas da administração são parte integrante das demonstrações contábeis


Vitor Pavesi
Diretor Presidente


Marcelo Guerra de Araújo Ferreira
Contador
CRC: PE-022352-O/0

Emprel




EMPREL EMPRESA MUNICIPAL DE INFORMÁTICA
DEMONSTRAÇÃO DO RESULTADO ABRANGENTE
EXERCÍCIOS FINDOS EM 31 DE DEZEMBRO DE 2025 E 2024
(Expresso em milhares de reais)

| | 2025 | 2024 |
|--|------------|---------|
| Resultado líquido do exercício | 14.546.820 | 250.168 |
| Outros resultados abrangentes: Ajustes de avaliação patrimonial | | |
| Resultado Abrangente do Exercício | 14.546.820 | 250.168 |

As notas explicativas da administração são parte integrante das demonstrações contábeis


Vitor Pavesi
Diretor Presidente


Marcelo Guerra de Araújo Ferreira
Contador
CRC: PE-022352-0/0

Notas explicativas da administração às demonstrações contábeis
Exercícios findos em 31 de dezembro de 2025 e 2024
(Valores expressos em reais)

Nota 1 - Contexto operacional

1.1. Denominação, Natureza, Sede, Duração e Objeto

A Empresa Municipal de Informática - EMPREL é uma empresa pública, dotada de personalidade jurídica de direito privado, com patrimônio próprio, autonomia administrativa e financeira, regendo-se pelo seu Estatuto, pelas normas regimentais que adotar e pela legislação que lhe seja aplicável.

A EMPREL tem sede e foro nesta Cidade do Recife, Capital do Estado de Pernambuco e o prazo de duração é indeterminado.

A EMPREL tem como objetivos: I - garantir a integridade de toda a base de dados do Governo do Município do Recife, patrimônio intangível do Município do Recife; II - propor diretrizes e normas para um padrão de soluções em Tecnologia da Informação que assegure integridade, articulação, integração e portabilidade entre os sistemas; III - prover a Administração do Município do Recife de Soluções em Tecnologia de Informação, de acordo com as necessidades de cada órgão ou entidade, observadas as diretrizes e normas definidas mediante termo ou ajuste; IV - garantir o padrão tecnológico preferencial a ser utilizado nas soluções em TI desenvolvidas ou adquiridas pelo Município do Recife; V - planejar e gerenciar toda a Infraestrutura de TI da Administração do Município do Recife, de modo a garantir o atendimento da necessidade de recursos tecnológicos decorrentes da expansão das aplicações; VI - acompanhar as iniciativas de uso da Tecnologia da Informação, assessorando os diversos órgãos e entidades da Administração do Município do Recife, fazendo avaliação e emitindo pareceres com base nas normas, diretrizes e padrões, de modo a preservar a segurança, a integridade e a portabilidade das informações produzidas por cada sistema; VII - manter o acervo de regras de negócios, sistemas e aplicativos do Município; VIII - prover de Data Center para operações em Missão Crítica; IX - promover a busca permanente da melhoria da qualidade do atendimento aos diversos órgãos e entidades da Administração do Município do Recife, otimizando métodos e processos internos de construção e manutenção das soluções em TI; X - buscar maior independência tecnológica; XI - assegurar um processo permanente de pesquisa de novas soluções em TI para apresentar aos diversos órgãos e entidades da Administração do Município do Recife; XII - propor e prover soluções em TI que deem suporte às Políticas do Governo de Inclusão Digital; XIII - zelar para que as soluções em TI da Administração do Município do Recife sejam desenvolvidas buscando sempre a melhor interação do Cidadão com o Governo; XIV - desenvolver alternativas de autossustentabilidade, inclusive através da



prestação de serviços de assessoramento técnico e comercialização de soluções de Tecnologia da Informação e Comunicação - TIC junto aos setores público e privado; XV - prover, direta ou indiretamente, soluções de TIC aos órgãos e entidades do Município do Recife e aos demais segmentos dos setores público e privado, inclusive aquelas que dizem respeito a projetos de informatização, redes de comunicação, sistemas computacionais, acesso à Internet e soluções de geotecnologias, mediante lavratura de termo ou ajuste; XVI - garantir, direta ou indiretamente, a gestão e a manutenção dos ativos de TIC do Município, mediante lavratura termo ou ajuste; XVII - aprovar através de pareceres técnicos formais, a contratação de todos os produtos e serviços de TIC oferecidos e negociados para e pelos órgãos e entidades da administração direta e indireta do município do Recife; XVIII - executar quaisquer serviços pertinentes às suas finalidades; XIX - estimular a integração entre suas atividades produtivas, a pesquisa e o ensino, promovendo a realização de treinamentos, estágios e residência em Software.

1.2. Base contábil de continuidade operacional

As demonstrações contábeis da EMPREL são elaboradas de acordo com as práticas contábeis previstas na legislação societária brasileira que se aplicam as sociedades em curso normal de suas atividades operacionais.

Em 31 de dezembro de 2025 a EMPREL incorreu no lucro líquido de R\$ 14.546.820,27 e apresentava uma liquidez geral positiva no montante de R\$ 12.425.774,23. Entretanto, caso a EMPREL passasse a apresentar uma liquidez geral negativa e, por conseguinte, da necessidade de resultados futuros e/ou aporte de recursos para quitação das suas obrigações, a administração da EMPREL entende assegurada a continuidade de suas operações pelo fato de que a Prefeitura da Cidade do Recife terá responsabilidade subsidiária no caso de insuficiência de recursos.

Nota 2 - Apresentação das demonstrações contábeis e principais políticas contábeis

2.1. Apresentação das demonstrações contábeis

As demonstrações contábeis referem-se a uma entidade individual e foram elaboradas e estão apresentadas em conformidade com as práticas contábeis adotadas no Brasil e com observância às disposições contidas na Lei das Sociedades por Ações e incorporam as alterações trazidas pelas Leis nº 11.638/07 e nº 11.941/09 e pelos pronunciamentos técnicos e as orientações e interpretações técnicas emitidos pelo Comitê de Pronunciamentos Contábeis (CPC), aprovados pelo Conselho Federal de Contabilidade (CFC).



2.2. Autorização das demonstrações contábeis

As demonstrações contábeis da EMPREL para o exercício social encerrado em 31 de dezembro de 2025 foram autorizadas para a emissão pela administração da EMPREL em 27 de março de 2026, considerando os eventos subsequentes ocorridos até essa data.

2.3. Principais políticas contábeis adotadas

As principais políticas contábeis que foram adotadas na elaboração das referidas demonstrações contábeis estão descritas a seguir:

2.3.1. Moeda funcional e moeda de apresentação

Os itens incluídos nas demonstrações contábeis são mensurados usando a moeda do principal ambiente econômico no qual ela exerce sua atividade (“moeda funcional”). As demonstrações contábeis são apresentadas em reais (R\$), a moeda funcional.

2.3.2. Sistema contábil utilizado

A EMPREL adota o Sistema Cooperativo utilizado pela administração do Município do Recife, tendo em vista a EMPREL ser dependente do tesouro municipal. O sistema atende à contabilidade pública (Lei nº 4.320/1964), sendo assim, para atender a contabilidade societária (Lei nº 6.404/1976 e suas alterações posteriores), foram elaboradas fora do sistema da contabilidade pública, através de planilhas e informações extracontábeis, demonstrativos conforme as normas societárias: o balanço patrimonial, a demonstração do resultado do exercício, a demonstração do resultado abrangente, a demonstração das mutações do patrimônio líquido e a demonstração dos fluxos de caixa.

A elaboração desses demonstrativos se deu através das contas contidas no sistema de contabilidade pública, ajustadas conforme as normas societárias.

2.3.3. Uso de estimativas e julgamentos

A preparação das demonstrações contábeis de acordo com as normas do CPC exige que a administração faça julgamentos, estimativas e premissas que afetam a aplicação de políticas contábeis e os valores reportados de ativos, passivos, receitas e despesas. Os resultados reais podem divergir dessas estimativas.



2.3.4. Instrumentos financeiros

Ativos financeiros não derivativos

A EMPREL reconhece os ativos financeiros com depósitos e aplicações financeiras inicialmente na data em que foram originados. Todos os outros ativos financeiros (incluindo os ativos designados pelo valor justo por meio do resultado), quando aplicável, são reconhecidos inicialmente na data da negociação na qual a EMPREL se torna uma das partes das disposições contratuais do instrumento.

A EMPREL deixa de reconhecer um ativo financeiro quando os direitos contratuais aos fluxos de caixa do ativo expiram, ou quando a EMPREL transfere os direitos ao recebimento dos fluxos de caixa contratuais sobre um ativo financeiro em uma transação no qual essencialmente todos os riscos e benefícios da titularidade do ativo financeiro são transferidos. Eventual participação que seja criada ou retida pela EMPREL nos ativos financeiros são reconhecidos como um ativo ou passivo individual.

Os ativos ou passivos financeiros são compensados e o valor apresentado no balanço patrimonial quando, a EMPREL tenha o direito legal de compensar os valores e tenha a intenção de liquidar em uma base líquida ou de realizar o ativo e liquidar o passivo simultaneamente.



Caixa e equivalentes de caixa

Caixa e equivalentes de caixa abrangem saldos de bancos conta movimento e investimentos financeiros com vencimento original de três meses ou menos a partir da data da contratação. Os quais são sujeitos a um risco insignificante de alteração no valor, e são utilizados nas obrigações de curto prazo.

Passivos financeiros não derivativos

A EMPREL reconhece títulos de dívida emitidos e passivos subordinados inicialmente na data em que são originados. Todos os outros passivos financeiros (incluindo passivos designados pelo valor justo registrado no resultado) - quando aplicável, são reconhecidos inicialmente na data de negociação na qual a EMPREL se torna uma parte das disposições contratuais do instrumento. A EMPREL baixa um passivo financeiro quando tem suas obrigações contratuais retirada, cancelada ou vencida.

Os ativos e passivos financeiros são compensados e o valor líquido é apresentado no balanço patrimonial quando, e somente quando, a EMPREL



tenha do direito legal de compensar os valores e tenha a intenção de em uma base líquida ou de realizar o ativo e quitar o passivo simultaneamente.

A EMPREL tem os seguintes passivos financeiros não derivativos: impostos e contribuições a recolher e parcelados, fornecedores e outras contas a pagar.

Tais passivos financeiros são reconhecidos inicialmente pelo valor justo acrescido de quaisquer custos de transação atribuíveis, quando aplicável. Após o reconhecimento inicial, esses passivos financeiros são medidos pelo custo amortizado através do método dos juros efetivos, quando aplicável.

2.3.5. Estoques

Os estoques são mensurados pelo menor valor entre o custo e o valor realizável líquido. O custo dos estoques é baseado na média ponderada móvel e está representado por matéria de consumo.

2.3.6. Imobilizado

Reconhecimento e mensuração

O ativo imobilizado é mensurado pelo custo histórico de aquisição, formação ou construção ou reavaliação, inclusive juros e demais encargos financeiros capitalizados.

Ganho ou perda na alienação de um item do imobilizado (apurados pela diferença entre os recursos advindos da alienação e o valor contábil do imobilizado), são reconhecidos líquidos dentro de outras receitas no resultado.

Custos subsequentes

O custo de reposição de um componente do imobilizado é reconhecido no valor contábil de item caso seja provável que os benefícios econômicos incorporados dentro do componente irão fluir para a EMPREL e que o seu custo possa ser medido de forma confortável. O valor contábil do componente que tenha sido repostado por outro é baixado. Os custos de manutenção no dia-a-dia do imobilizado são reconhecidos no resultado conforme incorridos.



O custo estimado do item de um equipamento que deva ser substituído anualmente pelo contabilizado como um componente dos custos do equipamento e depreciação durante período seguinte. Os custos de manutenção periódica normalmente são contabilizados em despesas quando incorridos uma vez que os componentes substituídos não melhoram a capacidade produtiva, ou ampliam sua vida útil, ou ainda não introduzam aprimoramentos técnicos aos equipamentos.

Depreciação

A depreciação é calculada sobre o valor depreciável, que é o custo de um ativo, ou outro valor substituto do custo. A depreciação é reconhecida no resultado baseando-se no método linear com relação às vidas úteis estimadas de cada parte de um item do imobilizado, já que esse método é o que mais perto reflete o padrão de consumo de benefícios econômicos futuros incorporados no ativo.

As vidas úteis médias estimadas para os períodos correntes e comparativos são as seguintes:

- Máquinas, aparelhos, equipamentos e ferramentas 5 anos
- Bens de informática 5 anos
- Móveis e utensílios 10 anos
- Veículos 5 anos

2.3.7. Intangível

Tendo em vista seu objeto social, a EMPREL frequentemente depende recursos ou contrai obrigações com a aquisição, o desenvolvimento, a manutenção ou o aprimoramento de recursos intangíveis como conhecimento científico ou técnico, projeto e implantação de novos processos ou sistemas, licenças, propriedade intelectual e conhecimento mercadológico. Os itens do ativo intangível são compostos por softwares, marcas, direitos e patentes.

Reconhecimento e mensuração

A EMPREL avalia a probabilidade de geração de benefícios econômicos futuros utilizando premissas razoáveis e comprováveis que representem a melhor estimativa da administração em relação ao conjunto de condições econômicas que existirão durante a vida útil do intangível.

Amortização

O valor amortizável do ativo intangível com vida útil definida é apropriado de forma sistemática ao longo da sua vida útil estimada. A amortização é iniciada a partir do momento em que o ativo está disponível para uso, ou seja, quando se encontra no local e nas condições necessários para que possa funcionar da maneira pretendida pela administração.

2.3.8. Provisões

Uma provisão é reconhecida, em função de um evento passado, se a EMPREL tem uma obrigação legal ou construtiva que possa ser estimada de maneira confiável, e é provável que um recurso econômico seja exigido para liquidar a obrigação. As provisões são registradas tendo como base as melhores estimativas do risco envolvido.

2.3.9. Receita operacional

A receita operacional da prestação de serviços no curso normal das atividades é medida pelo valor justo da contraprestação recebida ou a receber. A receita operacional é reconhecida quando existe evidência convincente de que os riscos e benefícios mais significativos inerentes à prestação dos serviços são transferidos para o contratante, de que for provável que os benefícios econômicos financeiros fluirão para a EMPREL, de que os custos associados e o possível cancelamento dos serviços pode ser estimada de maneira confiável, de que não haja envolvimento contínuo com os serviços prestados, e de que o valor da receita operacional possa ser mensurada de maneira confiável. Caso seja provável que descontos serão concedidos e o valor possa ser mensurado de maneira confiável, então o desconto é reconhecido como uma redução da receita operacional conforme os serviços são reconhecidos.

O momento correto da transferência de riscos e benefícios varia dependendo das condições individuais do contrato de serviços. A transferência normalmente ocorre quando o serviço é prestado para o cliente, seja nas dependências da EMPREL ou do cliente.



2.3.10. Receitas financeiras e despesas financeiras

As receitas financeiras abrangem receitas de aplicações financeiras, descontos obtidos e variações no valor justo de ativos financeiros mensurados pelo valor justo por meio do resultado - quando aplicável. A receita de juros é reconhecida no resultado, através do método dos juros efetivos.

As despesas financeiras abrangem despesas bancárias, despesas com juros sobre impostos e contribuições parcelados.



2.3.11. Tributação

Os cálculos dos impostos e das contribuições, bem como suas respectivas declarações de rendimentos e obrigações acessórias, exigíveis na forma da legislação vigente, estão sujeitos à revisão por parte das autoridades fiscais em períodos e prazos variáveis em relação à respectiva data de pagamento ou entrega das declarações de rendimentos e das obrigações acessórias.

A Emprel, por executar serviços essencialmente públicos, teve reconhecido, por meio de sentença judicial e posteriormente em acórdão nº 0823286-21.2023.4.05.8300, o direito à Imunidade Tributária recíproca quanto ao patrimônio, renda e serviços vinculados às suas finalidades essenciais ou às delas decorrentes.

Desta forma, o Imposto de Renda, caso haja incidência, e a Contribuição Social do exercício corrente são calculados com base nas alíquotas de 15%, acrescido do adicional de 10% sobre o lucro tributável excedente de R\$ 240 mil para imposto de renda e 9% sobre o lucro tributável para a contribuição social sobre o lucro líquido, e consideram a compensação de prejuízos fiscais e base negativa de contribuição social, limitada a 30% do lucro real.

O imposto corrente é o imposto a pagar ou a receber esperado sobre o lucro ou prejuízo tributável do exercício, a taxas de impostos decretadas ou substantivamente decretadas na data de apresentação das demonstrações contábeis e qualquer ajuste aos impostos a pagar com relação aos exercícios anteriores.



Nota 3 - Caixa e equivalentes de caixa

| | <u>2025</u> | <u>2024</u> |
|---|-------------------|------------------|
| Bancos conta movimento | 12.441.405 | 6.805.200 |
| Aplicações financeiras de liquidez imediata | - | 2.986.373 |
| | <u>12.441.405</u> | <u>9.791.573</u> |

Refere-se ao saldo de bancos conta movimento e aplicações financeiras. As aplicações financeiras são de liquidez imediata e estão sujeitas a um insignificante risco de mudança de valor. Esses investimentos financeiros referem-se a aplicações financeiras em Fundos de Investimentos em Renda Fixa administrados pelo Banco do Brasil S.A. e pela Caixa Econômica Federal.

Nota 4 - Clientes


| | <u>2025</u> | <u>2024</u> |
|---------------------------------|-------------|-------------|
| Faturas e duplicatas a receber | 2.249.700 | 2.249.700 |
| (-) Perdas estimadas em cliente | (2.249.700) | (2.249.700) |
| | <u>-</u> | <u>-</u> |

O saldo da conta faturas e duplicatas a receber de clientes encontra-se ajustado para perdas, por se tratar de exercícios anteriores sem previsão de recebimento.

Nota 5 - Estoques

| | <u>2025</u> | <u>2024</u> |
|---------------------|---------------|----------------|
| Material de consumo | 19.593 | 357.608 |
| | <u>17.349</u> | <u>248.237</u> |

O saldo em 31 de dezembro de 2025 refere-se aos itens de material de consumo em estoque.



Nota 6 - Tributos a recuperar

| | <u>2025</u> | <u>2024</u> |
|----------------------------------|------------------|------------------|
| Ativo circulante | | |
| IRRF a compensar | 1.912.526 | 1.016.259 |
| Contribuição ao RGPS a compensar | 1.088.656 | 945.166 |
| PIS/PASEP a recuperar | 42.277 | 42.277 |
| COFINS a recuperar | 184.821 | 184.821 |
| | <u>3.228.280</u> | <u>2.188.524</u> |

Os tributos a compensar tratam-se sobremaneira de retenções sofridas na fonte.
Os saldos a recuperar são remanescentes de exercícios anteriores.

Nota 7 - Adiantamentos concedidos

| | <u>2025</u> | <u>2024</u> |
|---|----------------|----------------|
| Adiantamentos de salários | 79.938 | 79.938 |
| Adiantamentos de salários - contratação | 63.125 | 63.125 |
| Suprimento de fundos | 155.381 | 106.225 |
| | <u>298.445</u> | <u>249.288</u> |

Em 31 de dezembro de 2025, a maior parte dos saldos de adiantamentos concedidos é remanescente de exercícios anteriores.



Nota 8 - Outros créditos


| | <u>2025</u> | <u>2024</u> |
|---|------------------|------------------|
| Ativo circulante | | |
| Tomada de contas especial | 174.111 | 174.111 |
| Depósitos restituíveis e valores vinculados | 132.971 | 132.971 |
| Outros Créditos a receber e valores a curto prazo | 1.528.439 | 462.032 |
| | <u>1.835.521</u> | <u>769.115</u> |
| | <u>2025</u> | <u>2024</u> |
| Ativo não circulante | | |
| Outros Créditos a receber e valores a longo prazo | 2.305.128 | 2.305.128 |
| | <u>2.305.128</u> | <u>2.305.128</u> |

Em 31 de dezembro de 2025, a maioria dos saldos de outros créditos registrados no ativo circulante e no ativo não circulante são remanescentes de exercícios anteriores.

Nota 9 - Depósitos judiciais e cauções

| | <u>2025</u> | <u>2024</u> |
|---|------------------|------------------|
| Depósitos e cauções - contratos ou convenções | 1.107.785 | 1.107.785 |
| Depósitos judiciais | 4.953.878 | 4.953.878 |
| Depósitos para interposição de recursos | 111.832 | 111.832 |
| Depósitos compulsórios | 16.289 | 16.289 |
| | <u>6.189.784</u> | <u>6.189.784</u> |

Em 31 de dezembro de 2025, os saldos das contas depósitos judiciais e cauções são remanescentes de exercícios anteriores.




Nota 10 - Imobilizado

| | <u>2025</u> | <u>2024</u> |
|---|------------------|------------------|
| Máquinas, aparelhos, equipamentos e ferramentas | 4.355.776 | 4.334.324 |
| Bens de informática | 25.181.536 | 25.181.536 |
| Móveis e utensílios | 2.549.900 | 2.462.835 |
| Material de cultura, educacional e comunicação | 243.723 | 243.723 |
| Veículos | 88.618 | 88.618 |
| Obras em andamento | 41.543 | 41.543 |
| Bens móveis em almoxarifado | 79.106 | 79.106 |
| (-) Depreciação acumulada | (26.000.554) | (24.890.034) |
| | <u>6.539.648</u> | <u>7.541.651</u> |

Em 2025 houveram aquisições de bens do imobilizado no valor de R\$ 108.517,62.

Nota 11 - Intangível

| | <u>2025</u> | <u>2024</u> |
|-----------------------------|----------------|------------------|
| Softwares | 34.554.286 | 34.554.286 |
| Marcas, direitos e patentes | 54.336 | 54.336 |
| (-) Amortização acumulada | (33.630.559) | (33.137.999) |
| | <u>978.063</u> | <u>1.470.623</u> |



Nota 12 - Fornecedores a pagar

| | <u>2025</u> | <u>2024</u> |
|---|--------------|----------------|
| Serviços de tecn. da inform. e comunic. a pagar | 6.766 | 504.307 |
| Material de consumo a pagar | - | 26.583 |
| Serviços de consultoria a pagar | - | 921 |
| Outros serviços a pagar | 16 | 443.805 |
| | <u>6.782</u> | <u>975.616</u> |

Nota 13 - Salários e encargos a pagar

| | <u>2025</u> | <u>2024</u> |
|---|----------------|----------------|
| Pessoal a pagar | - | 66.534 |
| Contribuição ao RGPS a pagar | 120.000 | - |
| Contribuição ao RGPS - débito parcelado | 2.926 | 35.000 |
| Outras contribuições ao RGPS | 326.019 | 326.019 |
| | <u>448.945</u> | <u>427.553</u> |

As contribuições parceladas a pagar constam na Nota Explicativa 17.

Nota 14 - Provisões trabalhistas

As provisões trabalhistas apresentam os seguintes saldos em 31 de dezembro de 2025.

| | <u>2025</u> | <u>2024</u> |
|--------------------------------|------------------|------------------|
| Outras provisões a curto prazo | 5.608.898 | 5.608.898 |
| | <u>5.608.898</u> | <u>5.608.898</u> |
| | <u>2025</u> | <u>2024</u> |



Provisão para indenizações trabalhistas de longo prazo

4.145.034

4.145.034

4.145.034

4.145.034


Nota 15 - Obrigações sociais e fiscais a pagar

| | <u>2025</u> | <u>2024</u> |
|-----------------------------------|------------------|------------------|
| IRPJ e CSLL parcelados a pagar | - | 14.757 |
| IRRF a recolher | 1.218.552 | 599.840 |
| Pensão alimentícia | - | 26.528 |
| Consignações do município - ISS | - | 80.214 |
| INSS sobre serviços PJ a recolher | - | 277.450 |
| ISS a recolher | 21.460 | - |
| Outros tributos a recolher | 48.162 | 61.866 |
| Outras consignações | - | 325.461 |
| | <u>1.288.173</u> | <u>1.386.116</u> |

Os tributos parcelados a pagar constam na Nota Explicativa 17.

Nota 16 - Outras obrigações a pagar

| | <u>2025</u> | <u>2024</u> |
|---|----------------|------------------|
| Depósitos não judiciais | - | 187.165 |
| Consignações bancárias | - | 142.250 |
| Consignações de associações | - | 9.037 |
| Consignações de seguros e prev. privada | - | 4.299 |
| Consignações de sindicatos | - | 5.919 |
| Consignações dos planos de saúde | - | 775.669 |
| Outros consignatários | 407.153 | 974.386 |
| | <u>407.153</u> | <u>2.099.174</u> |



Nota 17 - Obrigações sociais e fiscais parceladas

| Passivo Circulante: | 2025 | 2024 |
|--|------------------|------------------|
| Contribuições ao RGPS - débito parcelado (b) | 2.926 | 35.000 |
| | <u>2.926</u> | <u>35.000</u> |
| Passivo Não Circulante: | 2025 | 2024 |
| Parcelamento do FGTS (a) | 287.272 | 287.272 |
| PGFN - INSS - parcelamento Lei 13.496/2017 (b) | 1.700.126 | 2.085.126 |
| | <u>1.987.398</u> | <u>2.372.398</u> |

(a) Parcelamento do FGTS junto à Caixa Econômica Federal. O saldo é composto por 26 parcelas de R\$ 11.048,94. O parcelamento encontra-se suspenso judicialmente.

(b) Parcelamento Previdenciário (RGPS) - refere-se ao parcelamento do Programa Especial de Regularização Tributária (Pert) na Secretaria da Receita Federal do Brasil e na Procuradoria-Geral da Fazenda Nacional instituído por meio da Lei Nº 13.496, de 24 de outubro de 2017. Em 31 de dezembro de 2025, restavam 49 parcelas de R\$ 34.756,16 a serem pagas, totalizando o montante de R\$ 1.703.502,84. As parcelas são atualizadas de acordo com a variação da taxa Selic. Apesar do passivo ter sido constituído em nome da EMPREL, a liquidação vem sendo realizada pela Prefeitura do Recife. Os débitos estão inscritos na Dívida Fundada da Prefeitura da Cidade do Recife.



Nota 18 - Patrimônio líquido

Capital social

O capital social em 31 de dezembro de 2025 é de R\$ 6.900.000 integralmente realizado pela Prefeitura da Cidade do Recife.

Reserva de capital

Em 31 de dezembro de 2025 o saldo da conta de reserva de capital no valor de R\$ 5.271.493 é remanescente de exercícios anteriores.

Lucros acumulados

Em 31 de dezembro de 2025 o saldo da conta de lucros ou prejuízos acumulados no valor devedor de R\$ 6.766.712 é remanescente dos exercícios de 2022, 2023 e 2024. Sendo influenciado sobretudo pelo registro de despesas de exercícios anteriores durante o exercício de 2025 no montante devedor de R\$ 7.493.044.



Resultado do exercício

Os resultados apurados ao final do exercício terão a destinação que estabeleça o Conselho de Administração, fixada, desde logo, prioridade para sua utilização no aumento do Capital Social.

Nota 19 - Receita operacional líquida

| | <u>2025</u> | <u>2024</u> |
|----------------------------------|-------------------|------------------|
| Receita de prestação de serviços | 20.455.276 | 9.000.720 |
| (-) Deduções dos serviços ISS | (455.977) | - |
| | <u>19.999.299</u> | <u>9.000.720</u> |

A receita de prestação de serviços é reconhecida pelo efetivo recebimento, ou seja, de acordo com o regime de caixa. O aumento da receita em 2025 é



resultado da política expansão da prestação de serviços a diversos Entes Públicos Federativos e seus órgãos.

Nota 20 - Custos dos serviços prestados

| | <u>2025</u> | <u>2024</u> |
|--------------------------------|---------------------|---------------------|
| Água, energia elétrica, outros | (772.950) | (802.310) |
| Locações | (12.852.465) | (5.042.488) |
| Serviços relacionados a TI | (12.338.429) | (13.367.953) |
| Remuneração a pessoal técnico | (31.627.701) | (30.821.571) |
| | <u>(57.591.544)</u> | <u>(50.034.322)</u> |

Considerando a receita operacional líquida em comparação com os custos dos serviços prestados, fica evidenciado que no exercício de 2025 a EMPREL apresentou um prejuízo bruto no valor de R\$ 57.591.544. Dessa forma, levando-se em consideração o prejuízo bruto, fica evidenciado que, os custos dos serviços que estão sendo prestados pela EMPREL recebem subsídio por meio das transferências financeiras recebidas da Prefeitura da Cidade do Recife.

Nota 21 - Despesa com pessoal e encargos

| | <u>2025</u> | <u>2024</u> |
|--|---------------------|---------------------|
| Remuneração a pessoal administrativo | (19.105.153) | (14.823.191) |
| Provisão para contingências trabalhistas | - | (1.777.812) |
| Encargos patronais | (7.270.138) | (2.801.956) |
| | <u>(26.375.292)</u> | <u>(19.402.959)</u> |

Os encargos patronais foram impactados pela extinção gradual da Contribuição Previdenciária sobre a Receita Bruta (CPRB), que ocorrerá até o ano de 2028, conforme estabelecido na Lei n. 14.973, de 16 de setembro de 2024.



Nota 22 - Despesas gerais e administrativas

| | <u>2025</u> | <u>2024</u> |
|---|---------------------|--------------------|
| Serviços de transporte | (87.188) | (77.104) |
| Serviços médico-hospitalar, odontológico | (6.841.724) | (6.337.594) |
| Contrato de terceiros substituição de mão-de-obra | (1.114.235) | (1.022.321) |
| Manutenção e conservação | (600.682) | (474.965) |
| Premiações | (41.000) | (30.000) |
| Outras despesas gerais e administrativas | (3.642.703) | (315.637) |
| | <u>(12.327.532)</u> | <u>(8.257.621)</u> |

Nota 23 - Instrumentos financeiros

Gerenciamento dos riscos financeiros

A EMPREL possui práticas de gerenciamento de risco formalizada, que visam orientar em relação a transações e requer a diversificação de transações e contrapartidas. Assim, a natureza e a posição geral dos riscos financeiros é regularmente monitorada e gerenciada a fim de avaliar os resultados e o impacto financeiro no fluxo de caixa.

Visão geral

A EMPREL possui exposição para os seguintes riscos resultantes de instrumentos financeiros:

- Risco de crédito;
- Risco de liquidez;
- Risco de mercado.

Esta nota apresenta informações sobre a exposição da EMPREL para cada um dos riscos acima, os objetivos da EMPREL, políticas e processos de mensuração e gerenciamento de riscos e gerenciamento do capital da EMPREL.

Risco de crédito



O risco surge da possibilidade da EMPREL vir a incorrer em perdas resultantes da dificuldade de recebimento de valores faturados a seus clientes. Para reduzir esse tipo de risco e para auxiliar no gerenciamento do risco de inadimplência, a EMPREL monitora rigorosamente as contas a receber de clientes.

Risco de liquidez

É o risco de a EMPREL não possuir recursos líquidos suficientes para honrar seus compromissos financeiros, em decorrência de descasamento de prazo ou de volume entre os recebimentos e pagamentos previstos.

Para administrar a liquidez do caixa em moeda nacional, são estabelecidas premissas de desembolsos e recebimentos futuros, sendo monitoradas diariamente pela área financeira.

Risco de mercado

Os riscos de mercado são protegidos quando é considerado necessário suportar a estratégia corporativa ou quando é necessário manter o nível de flexibilidade financeira.

Nota 24 - Partes relacionadas

A EMPREL mantém relacionamento com a Prefeitura da Cidade do Recife, tendo em vista esta última exercer influência significativa nas decisões orçamentárias, financeiras e operacionais, além de ter responsabilidade subsidiária no caso de insuficiência de recursos.

Nota 25 - Cobertura de Seguros



A EMPREL não mantém política de monitoramento dos riscos inerentes às suas operações. Em 31 de dezembro de 2025 a EMPREL não possuía contratos de seguros em vigor para cobrir eventuais riscos operacionais, de responsabilidade civil, etc., considerando a natureza de sua atividade.

Nota 26 - Eventos subsequentes

A administração da EMPREL considerou os eventos subsequentes a 31 de dezembro de 2025 até a data de autorização para a emissão das demonstrações contábeis em 27 de março de 2026.

Reconhecimento de passivo tributário

Em fevereiro de 2026, já findado o prazo estabelecido pela Gerência Geral de Contabilidade do Município (GGCM) para registros contábeis do exercício de



2025, a EMPREL reconheceu obrigações tributárias relativas à Contribuição Social sobre o Lucro Líquido (CSLL) do exercício de 2024, no montante de R\$ 363.582,68. Este reconhecimento decorreu do processo administrativo RFB nº 13083.192406/2025-45 visando promover a conformidade tributária e será refletido nas demonstrações do exercício de 2026.

Nota 27 - Informações complementares

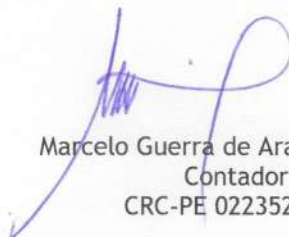
a) Política de divulgação de informações relevantes

Atualização de diretrizes para divulgação e uso das informações, no âmbito da EMPREL objetivando o atendimento aos princípios de transparência, de integridade, equidade das informações, prestação de contas, na ética, na legalidade, na inclusão, na objetividade, na relevância do conteúdo e responsabilidade corporativa, respeitando-se os limites impostos pela lei federal nº 13.709/18 - Lei Geral de Proteção de Dados individuais.

Tal política está em consonância com o art. 8º, inciso III e IV da Lei Federal nº 13.303/2016, bem como contempla outras normas tais quais a Lei Municipal nº 17.866/2013, Decreto 28.527/15, e tem como propósito a adoção das melhores práticas, bem como visa balizar a divulgação de informações relativas a atividades desenvolvidas, estruturas de controle, fatores de riscos, dados econômicos financeiros, remuneração dos administradores, desempenho, políticas e boas práticas de governança corporativa.



Vitor Pavesi
Diretor Presidente



Marcelo Guerra de Araujo Ferreira
Contador
CRC-PE 022352/O-0